

БУХГАЛТЕРСКИЙ БАЛАНСна 31 декабря 2023 года


Организация	ОАО "СТОЛБЦОВСКИЙ МЯСОКОНСЕРВНЫЙ КОМБИНАТ"	
Учетный номер плательщика	691098545	
Вид экономической деятельности		
Организационно-правовая форма		
Орган управления	КУП "МИНОБЛМЯСОМОЛПРОМ"	
Единица измерения	тыс. руб.	
Адрес	222660 Минская обл., г.Стобцы, ул.Подлесная, 1	
	Дата утверждения	
	Дата отправки	
	Дата принятия	

Активы	Код строки	На 31 декабря 2023 года	На 31 декабря 2022 года
1	2	3	4
I. ДОЛГОСРОЧНЫЕ АКТИВЫ			
Основные средства	110	9 583	7 849
Нематериальные активы	120	37	25
Доходные вложения в материальные активы	130		
В том числе:			
инвестиционная недвижимость	131		
предметы финансовой аренды (лизинга)	132		
прочие доходные вложения в материальные активы	133		
Вложения в долгосрочные активы	140	677	5
Долгосрочные финансовые вложения	150	9 752	6 482
Отложенные налоговые активы	160		
Долгосрочная дебиторская задолженность	170		
Прочие долгосрочные активы	180		
ИТОГО по разделу I	190	20 049	14 361
II. КРАТКОСРОЧНЫЕ АКТИВЫ			
Запасы	210	3 778	4 222
В том числе:			
материалы	211	1 465	1 498
животные на выращивании и откорме	212		
незавершенное производство	213	325	564
готовая продукция и товары	214	1 988	2 160
товары отгруженные	215		
прочие запасы	216		
Долгосрочные активы, предназначенные для реализации	220		
Расходы будущих периодов	230	127	173
Налог на добавленную стоимость по приобретенным товарам, работам, услугам	240	145	149
Краткосрочная дебиторская задолженность	250	2 455	2 563
Краткосрочные финансовые вложения	260		
Денежные средства и их эквиваленты	270	19 251	20 901
Прочие краткосрочные активы	280		
ИТОГО по разделу II	290	25 756	28 008
БАЛАНС	300	45 805	42 369

Собственный капитал и обязательства	Код строки	На 31 декабря 2023 года	На 31 декабря 2022 года
1	2	3	4
III. СОБСТВЕННЫЙ КАПИТАЛ			
Уставный капитал	410	3 891	3 891
Неоплаченная часть уставного капитала	420		
Собственные акции (доли в уставном капитале)	430		
Резервный капитал	440		
Добавочный капитал	450	4 751	4 771
Нераспределенная прибыль (непокрытый убыток)	460	30 722	26 547
Чистая прибыль (убыток) отчетного периода	470		x
Целевое финансирование	480		
ИТОГО по разделу III	490	39 364	35 209
IV. ДОЛГОСРОЧНЫЕ ОБЯЗАТЕЛЬСТВА			
Долгосрочные кредиты и займы	510	106	106
Долгосрочные обязательства по лизинговым платежам	520		
Отложенные налоговые обязательства	530		
Доходы будущих периодов	540		
Резервы предстоящих платежей	550		
Прочие долгосрочные обязательства	560		
ИТОГО по разделу IV	590	106	106
V. КРАТКОСРОЧНЫЕ ОБЯЗАТЕЛЬСТВА			
Краткосрочные кредиты и займы	610		
Краткосрочная часть долгосрочных обязательств	620		
Краткосрочная кредиторская задолженность	630	3 110	2 746
В том числе:			
поставщикам, подрядчикам, исполнителям	631	979	873
по авансам полученным	632	1 363	1 319
по налогам и сборам	633	345	104
по социальному страхованию и обеспечению	634		80
по оплате труда	635	396	346
по лизинговым платежам	636		
собственнику имущества (учредителям, участникам)	637		
прочим кредиторам	638	27	24
Обязательства, предназначенные для реализации	640		
Доходы будущих периодов	650	2 733	3 900
Резервы предстоящих платежей	660	492	408
Прочие краткосрочные обязательства	670		
ИТОГО по разделу V	690	6 335	7 054
БАЛАНС	700	45 805	42 369

Руководитель

Главный бухгалтер



Р.Б. Бурдукевич

И.Н. Новицкая


ОТЧЕТ
о движении денежных средств
за январь - декабрь 2023 г.

Организация	ОАО "СТОЛБЦОВСКИЙ МЯСОКОНСЕРВНЫЙ КОМБИНАТ"
Учетный номер плательщика	691098545
Вид экономической деятельности	
Организационно-правовая форма	
Орган управления	КУП "МИНОБЛМЯСОМОЛПРОМ"
Единица измерения	тыс. руб.
Адрес	222660 Минская обл., г.Столбцы, ул.Подлесная, 1

Наименование показателей	Код строки	За январь - декабрь 2023 г.	За январь - декабрь 2022 г.
1	2	3	4
Движение денежных средств по текущей деятельности			
Поступило денежных средств – всего	020	118 611	111 046
В том числе:			
от покупателей продукции, товаров, заказчиков работ, услуг	021	118 611	111 046
от покупателей материалов и других запасов	022		
роялти	023		
прочие поступления	024		
Направлено денежных средств – всего	030	113 174	103 458
В том числе:			
на приобретение запасов, работ, услуг	031	94 481	88 913
на оплату труда	032	7 177	6 436
на уплату налогов и сборов	033	2 299	3 378
на прочие выплаты	034	9 217	4 731
Результат движения денежных средств по текущей деятельности (020 – 030)	040	5 437	7 588
Движение денежных средств по инвестиционной деятельности			
Поступило денежных средств – всего	050	1 175	1 193
В том числе:			
от покупателей основных средств, нематериальных активов и других долгосрочных активов	051		
возврат предоставленных займов	052	147	116
доходы от участия в уставном капитале других организаций	053		
проценты	054	1 028	1 077
прочие поступления	055		
Направлено денежных средств – всего	060	7 370	6 673
В том числе:			
на приобретение и создание основных средств, нематериальных активов и других долгосрочных активов	061	3 953	751
на предоставление займов	062	3 417	5 922
на вклады в уставный капитал других организаций	063		
прочие выплаты	064		
Результат движения денежных средств по инвестиционной деятельности (050 – 060)	070	-6 195	-5 480


Наименование показателей	Код строки	За январь - декабрь 2023 г.	За январь - декабрь 2022 г.
1	2	3	4
Движение денежных средств по финансовой деятельности			
Поступило денежных средств – всего	080	1 612	15 810
В том числе:			
кредиты и займы	081		
от выпуска акций	082		
вклады собственника имущества (учредителей, участников)	083		
прочие поступления	084	1 612	15 810
Направлено денежных средств – всего	090	2 504	16 414
В том числе:			
на погашение кредитов и займов	091		
на выплаты дивидендов и других доходов от участия в уставном капитале организации	092	932	711
на выплаты процентов	093		
на лизинговые платежи	094		
прочие выплаты	095	1 572	15 703
Результат движения денежных средств финансовой деятельности	100	-892	-604
Результат движения денежных средств по текущей, инвестиционной и финансовой деятельности	110	-1 650	1 504
Остаток денежных средств и эквивалентов денежных средств на 31.12.2022 г.	120	20 901	19 397
Остаток денежных средств и эквивалентов денежных средств на конец отчетного периода	130	19 251	20 901
Влияние изменений курсов иностранных валют	140	68	180

Руководитель



Р.Б. Бурдукевич

Главный бухгалтер



И.Н. Новицкая


ОТЧЕТ
о прибылях и убытках
за январь - декабрь 2023 года

Организация	ОАО "СТОЛБЦОВСКИЙ МЯСОКОНСЕРВНЫЙ КОМБИНАТ"		
Учетный номер плательщика	691098545		
Вид экономической деятельности			
Организационно-правовая форма			
Орган управления	КУП "МИНОБЛМЯСОМОЛПРОМ"222660 Минская обл., г.Столбцы, ул.Подлесная, 1		
Единица измерения	тыс. руб.		
Адрес			
Наименование показателей	Код строки	За январь - декабрь 2023 г.	За январь - декабрь 2022 г.
1	2	3	4
Выручка от реализации продукции, товаров, работ, услуг	010	106 576	104 513
Себестоимость реализованной продукции, товаров, работ, услуг	020	92 166	87 361
Валовая прибыль (010 – 020)	030	14 410	17 152
Управленческие расходы	040	6 553	5 886
Расходы на реализацию	050	2 571	2 448
Прибыль (убыток) от реализации продукции, товаров, работ, услуг (030 – 040 – 050)	060	5 286	8 818
Прочие доходы по текущей деятельности	070	30 764	27 262
Прочие расходы по текущей деятельности	080	32 321	28 601
Прибыль (убыток) от текущей деятельности (± 060 + 070 – 080)	090	3 729	7 479
Доходы по инвестиционной деятельности	100	1 028	1 077
В том числе:			
доходы от выбытия основных средств, нематериальных активов и других долгосрочных активов	101		
доходы от участия в уставном капитале других организаций	102		
проценты к получению	103	1 028	1 077
прочие доходы по инвестиционной деятельности	104		
Расходы по инвестиционной деятельности	110	156	
В том числе:			
расходы от выбытия основных средств, нематериальных активов и других долгосрочных активов	111	156	
прочие расходы по инвестиционной деятельности	112		
Доходы по финансовой деятельности	120	2 859	12 070
В том числе:			
курсовые разницы от пересчета активов и обязательств	121	2 839	12 045
прочие доходы по финансовой деятельности	122	20	25
Расходы по финансовой деятельности	130	1 605	15 766
В том числе: проценты к уплате	131		
курсовые разницы от пересчета активов и обязательств	132	1 604	15 766
прочие расходы по финансовой деятельности	133	1	
Прибыль (убыток) от инвестиционной и финансовой деятельности (100 – 110 + 120 – 130)	140	2 126	-2 619
Прибыль (убыток) до налогообложения (± 090 ± 140)	150	5 855	4 860

Наименование показателей	Код строки	За январь - декабрь 2023 г.	За январь - декабрь 2022 г.
1	2	3	4
Налог на прибыль	160	1 338	977
Изменение отложенных налоговых активов	170		
Изменение отложенных налоговых обязательств	180		
Прочие налоги и сборы, исчисляемые из прибыли (дохода)	190		
Прочие платежи, исчисляемые из прибыли (дохода)	200		
Чистая прибыль (убыток) (± 150 – 160 ± 170 ± 180 – 190-200)	210	4 517	3 883
Результат от переоценки долгосрочных активов, не включаемый в чистую прибыль (убыток)	220	570	1 003
Результат от прочих операций, не включаемый в чистую прибыль (убыток)	230		
Совокупная прибыль (убыток) (± 210 ± 220 ± 230)	240	5 087	4 886
Базовая прибыль (убыток) на акцию	250		
Разводненная прибыль (убыток) на акцию	260		
Количество организаций получивших прибыль по конечному финансовому результату	270	1	1
Сумма полученной прибыли по конечному финансовому результату	270а	4 517	3 883
Количество организаций получивших убыток по конечному финансовому результату	280		
Сумма полученного убытка по конечному финансовому результату	280а		
Количество организаций получивших прибыль по конечному финансовому результату, без учета государственной поддержки	290	1	1
Сумма полученной прибыли по конечному финансовому результату, без учета государственной поддержки	290а	4 517	3 883
Количество организаций получивших убыток по конечному финансовому результату, без учета государственной поддержки	295		
Сумма полученного убытка по конечному финансовому результату, без учета государственной поддержки	295а		

Расшифровка прочих доходов и расходов по текущей деятельности						
Показатель	код	За отчетный период		За аналогичный период прошлого года		
		доход	расход	доход	расход	
Наименование	1	2	3	4	5	6
Доходы, связанные с государственной поддержкой, направленной на приобретение запасов, оплату выполненных работ, оказанных услуг, финансирование текущих расходов (из строки 070)	300		X		X	
Доходы, связанные с государственной поддержкой, направленной на инвестиционную и финансовую деятельность (из стр.104 и 122)	301		X		X	
Выплаты компенсирующего, стимулирующего характера, а также выплаты, носящие характер социальных льгот (из строки 080)	310	X	1 005	X	1 122	
Справочно:	2	3	4			
Выручка от реализации продукции, товаров, работ, услуг (с учетом налогов и сборов включаемых в выручку)	400	115 697		112 776		
в том числе: выручка полученная в иностранной валюте	400а	20 755		27 094		
Постоянные затраты в себестоимости реализованной продукции, товаров, работ, услуг (из строки 020)	401	1 943		6 989		
Переменные затраты в себестоимости реализованной продукции, товаров, работ, услуг (из строки 020)	402	90 223		80 372		
Амортизация (из строк 20, 40, 50, 80, 112)	403	1 417		1 189		
Рентабельность продаж,%	410	4,6		7,8		
Рентабельность от реализации, товаров, работ, услуг, %	411	5,2		9,2		
Рентабельность по конечному финансовому результату, %	412	4,5		4,1		
Рентабельность по конечному финансовому результату, без учета государственной поддержки, %	413	4,5		4,1		

Руководитель _____
 Главный бухгалтер _____



Р.Б. Бурдукевич
 И.Н. Новицкая


ОТЧЕТ
об изменении собственного капитала
За январь - декабрь 2022 г.

Организация		ОАО "СТОЛЫЦОВСКИЙ МЯСОКОНСЕРВНЫЙ КОМБИНАТ"							
Учетный номер плательщика		691098545							
Вид экономической деятельности									
Организационно-правовая форма									
Орган управления		КУП "МИНОБЛМЯСОМОЛПРОМ"							
Единица измерения		тыс. руб.							
Адрес		222660 Минская обл., г.Столбцы, ул.Подлесная, 1							
Наименование показателей	Код строки	Уставный капитал	Неоплаченная часть уставного капитала	Собственные акции (доли в уставном капитале)	Резервный капитал	Добавочный капитал	Нераспределенная прибыль (непокрытый убыток)	Чистая прибыль (убыток)	Итого
1	2	3	4	5	6	7	8	9	10
Остаток на 31.12.2021 г.	010	3 891				3 822	23 341		31 054
Корректировки в связи с изменением учетной политики	020								
Корректировки в связи с исправлением ошибок	030						-24		-24
Скорректированный остаток на 31.12.2021 г.	040	3 891				3 822	23 317		31 030
За январь-декабрь 2022 года									
Увеличение собственного капитала – всего	050					1 003	3 883		4 886
В том числе:									
чистая прибыль	051						3 883		3 883
переоценка долгосрочных активов	052					1 003			1 003
доходы от прочих операций, не включаемые в чистую прибыль (убыток)	053								
выпуск дополнительных акций	054								
увеличение номинальной стоимости акций	055								
вклады собственника имущества (учредителей, участников)	056								
реорганизация	057								
	058								
прочие	059								
Уменьшение собственного капитала – всего	060						711		711
В том числе:									
убыток	061								
переоценка долгосрочных активов	062								
расходы от прочих операций, не включаемые в чистую прибыль (убыток)	063								
уменьшение номинальной стоимости акций	064								
выкуп акций (долей в уставном капитале)	065								
дивиденды и другие доходы от участия в уставном капитале организации	066						711		711
реорганизация	067								
	068								
прочие	069								

Наименование показателей	Код строки	Уставный капитал	Неоплаченная часть уставного капитала	Собственные акции (доли в уставном капитале)	Резервный капитал	Добавочный капитал	Нераспределенная прибыль (непокрытый убыток)	Чистая прибыль (убыток)	Итого
1	2	3	4	5	6	7	8	9	10
Изменение уставного капитала	070								
Изменение резервного капитала	080								
Изменение добавочного капитала	090					-54	54		
Остаток на 31.12.2022 г.	100	3 891				4 771	26 543		35 205
Остаток на 31.12.2022 г.	110	3 891				4 771	26 543		35 205
Корректировки в связи с изменением учетной политики	120								
Корректировки в связи с исправлением ошибок	130						4		4
Скорректированный остаток на 31.12.2022 г.	140	3 891				4 771	26 547		35 209
За январь-декабрь 2023 года									
Увеличение собственного капитала – всего	150					570	4 517		5 087
В том числе:									
чистая прибыль	151						4 517		4 517
переоценка долгосрочных активов	152					570			570
доходы от прочих операций, не включаемые в чистую прибыль (убыток)	153								
выпуск дополнительных акций	154								
увеличение номинальной стоимости акций	155								
вклады собственника имущества (учредителей, участников)	156								
реорганизация	157								
	158								
прочие	159								
Уменьшение собственного капитала – всего	160						932		932
В том числе:									
убыток	161								
переоценка долгосрочных активов	162								
расходы от прочих операций, не включаемые в чистую прибыль (убыток)	163								
уменьшение номинальной стоимости акций	164								
выкуп акций (долей в уставном капитале)	165								
дивиденды и другие доходы от участия в уставном капитале организации	166						932		932
реорганизация	167								
	168								
прочие	169								
Изменение уставного капитала	170								
Изменение резервного капитала	180								
Изменение добавочного капитала	190					-590	590		
Остаток на 31.12.2023 г.	200	3 891				4 751	30 722		39 364

Руководитель

Главный бухгалтер



Р.Б. Бурдукевич

И.Н. Новицкая